

当公司及びJFEグループリサイクル施設

～ JFEグループで一貫処理～



パイオ排水処理施設



製鉄所(高炉/転炉)




プラスチック製鉄原料化工場



廃酸・廃アルカリ処理工場



ロータリーキルン(焼却炉)



JFE



塩ピリサイクル工場



蛍光灯リサイクル工場



新港リサイクル仙台工場



NFボード製造工場



ペットボトルリサイクル工場



廃家電リサイクル工場

収集運搬各種車両



アームローラー車



パッカー車



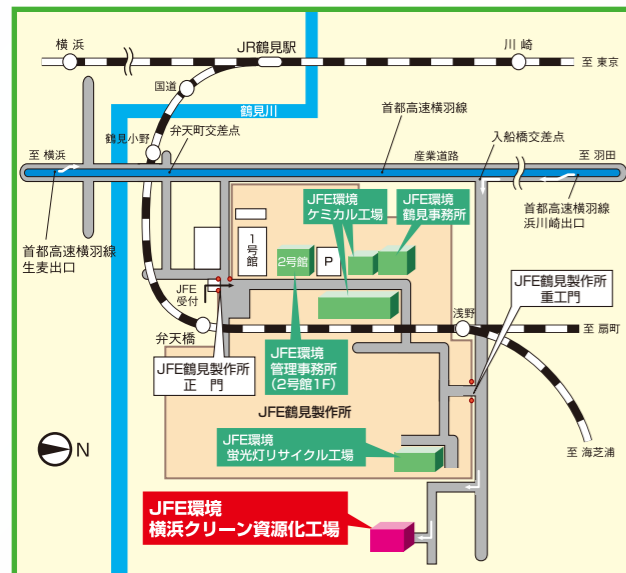
ウイング車



ユニック車



タンクローリー



搬入車両案内

- 東京方面から
首都高速 横羽線の浜川崎RP(ランプ)を下りる。
入船橋交差点の信号を左折。(浜川崎RPから約3Km)
- 横浜方面から
首都高速 横羽線の生麦RP(ランプ)を下りる。
入船橋交差点の信号を右折。(生麦RPから約3Km)

工場の概要

所在地	〒230-0045 横浜市鶴見区末広町2丁目1番5号
面積	8,500m ²
許可品目	廃プラスチック類、木くず、金属くず、 ガラスくず・コンクリートくず及び陶磁器くず がれき類、紙くず、繊維くず、ゴムくず
処理	破碎、切断、圧縮梱包
能力	約10万トン/年

JFE グループ

建設系・産業系廃棄物の次世代型リサイクルプラント

横浜クリーン資源化工場



建設廃材・産廃の処理は、安全、信頼が第一！ JFEグループの総合力におまかせください。

受け入れ品目



工場系混合廃棄物

建設混合廃棄物

許可品目

廃プラスチック類、木くず、金属くず、ガラスくず・コンクリートくず及び陶磁器くず、がれき類、紙くず、繊維くず、ゴムくず

特長

- リサイクル率90%以上をめざす最新鋭の技術と設備
- お客様の立場で排出事業者責任を全うする一貫処理
- JFEグループの総合力 & ネットワークを結集

独立ライン



廃プラ・可燃物破碎圧縮梱包処理設備

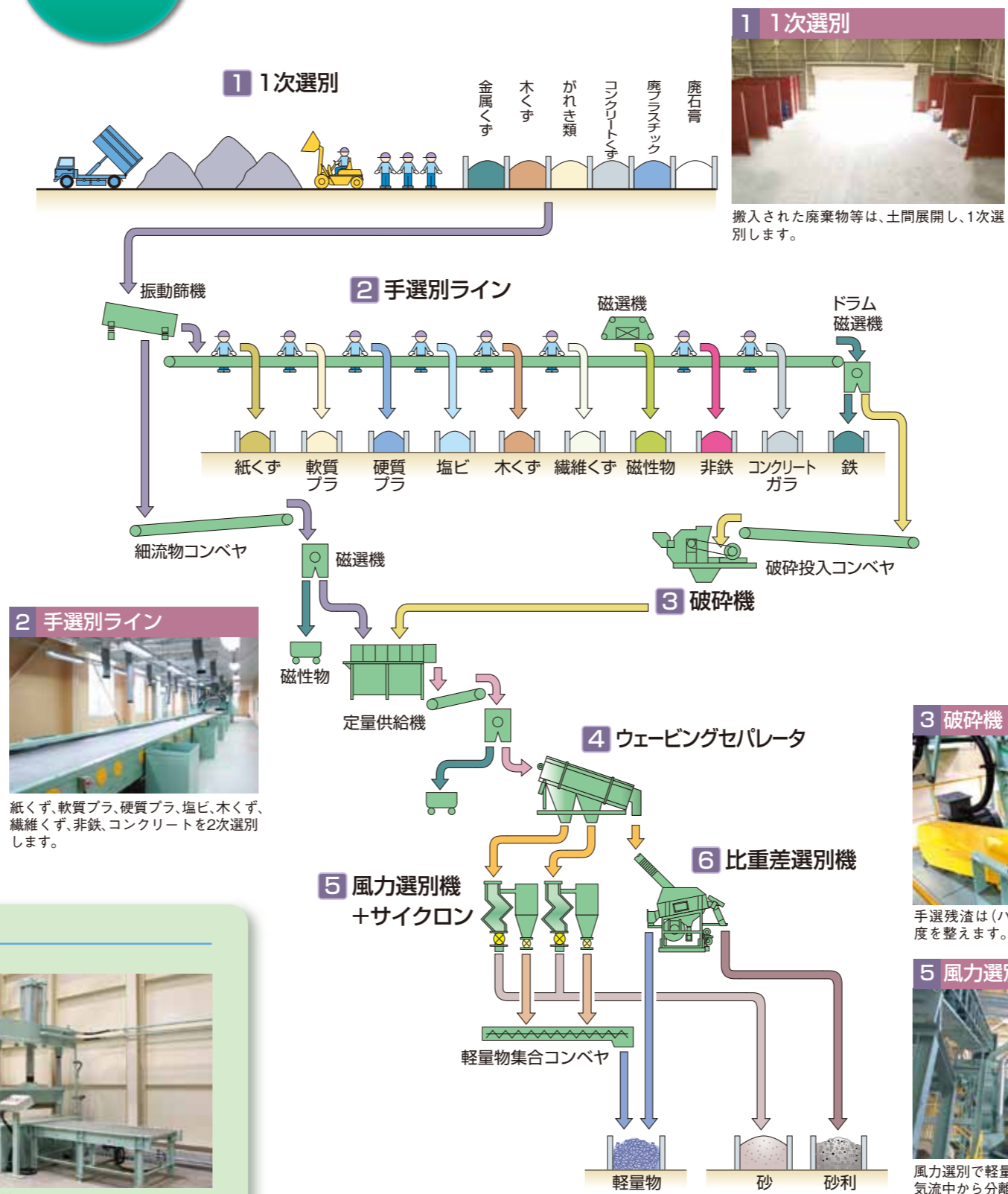


廃石膏ボードリサイクル処理設備



油圧切断機

処理フロー



紙くず、軟質プラ、硬質プラ、塩ビ、木くず、繊維くず、非鉄、コンクリートを2次選別します。

リサイクル原料



廃プラスチック原料

金属くず

再生紙・再生繊維

再生木くず(製紙原料・燃料)

石膏(セメント原料)

再生砂・砂利



手選残渣は(ハンマー型)破碎機で破碎し粒度を整えます。



波状に振動する篩いで3種類の粒度に選別し、風力選別の精度を向上させます。



風力選別で軽量物(木くず・廃プラ類等)を搬送気流中から分離回収します。



重量物(砂利)と軽量物(木くず・廃プラ類等)の比重差を利用して各々を分離回収します。